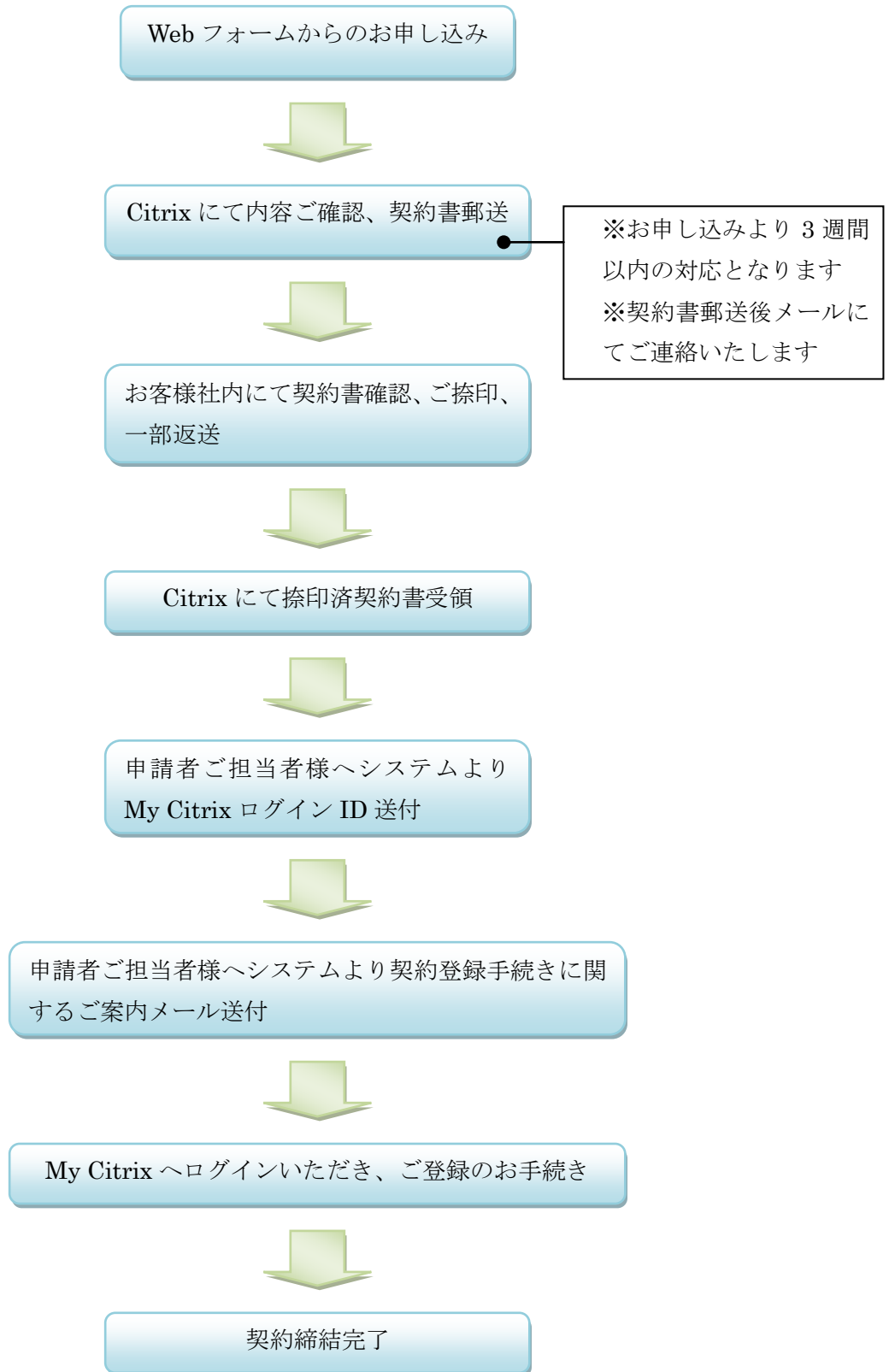


Citrix Solution Advisor 新規パートナー契約申請マニュアル

目次

新規パートナー契約締結の流れ.....	2
Web 申請フォームご記入方法	3
契約書の締結	17
ご登録手続き完了方法.....	18
Partner Web のログイン ID 発行.....	29

新規パートナー契約締結の流れ



Web 申請フォームご記入方法

1. Citrix の Web サイトで、Citrix Solution Advisor プログラムのご紹介ページから、

このプログラムに申し込む

ボタンをクリックします。

※すでに Citrix のプログラムメンバーシップにご登録いただいております、異なるプログラムメンバーシップへのご登録をご希望の場合には、手続きが異なりますのでパートナーオペレーション (PartnerProgram@citrix.co.jp) までご連絡ください。

2. 申請フォームが立ち上がります。
3. Preferred Language で Japanese を選択します。

CITRIX

Products & Solutions Downloads Buy Support Login

Company Information >> Business Profile >> Business Practices >> Program Questions >> Submit

Join the Citrix Partner Network

Apply in a few easy steps

Become a member of the global Citrix partner community and take advantage of robust resources and market leading products that enable you to deliver powerful solutions to your customers. Your application will help us determine the partner program that best suits your business profile and needs.

The application will require information on the following:

- Company information
- Business profile
- Business practices
- Program qualification questions

Preferred Language* English (US) Select One

Search to see if your company is already a member

Next

Please contact your local [Partner Operations Team](#) if you have any questions.

English (US)
Select One
English (US)
German (Germany)
French (France)
Spanish
Portuguese (Brazil)
Thai
Korean
Chinese (Simplified)
Chinese (Traditional)
Japanese

4. 画面が日本語に切り替わります。「次へ」ボタンをクリックします。

5. 会社情報を入力します。

入力例：

名 (英語)：	Taro	名 (日本語)：	太郎
姓 (英語)：	Suzuki	姓 (日本語)：	鈴木
E メールアドレス：	taro.suzuki@citrix.co.jp		
E メールアドレス (確認)：	taro.suzuki@citrix.co.jp		
電話番号：	81	03	12345678

お名前は英語、日本語いずれもご入力ください。いずれも名前、苗字の順となります。

電話番号の市外局番以降は“-”ハイフンなしで入力してください。

このマニュアルを見ながらお申込み手続きをされているご本人様をご登録ください。ここで登録されるご担当者様は、貴社のアカウント管理やご担当者様の追加を行っていただく方、**Organization Administrator** として登録されます。あとから変更、追加いただくことも可能ですが、契約締結完了までは、ここで入力されたご担当者様が全作業を行う必要がございます。

会社情報の登録

会社名 (英語)*

会社名 (日本語)

会社概要 (英語) - システム上必須項目となっておりますので、英語でのご用意がない場合には、貴社サイトの会社概要のURLを入力し、日本語の会社概要欄に詳細をご記入ください。*

会社概要 (日本語)

Web サイトの URL* http://

設立年*

会計年度の開始月*

担当者の E メール アドレスのドメインの制限

パートナー検索用の E メール アドレス

E メール アドレス (確認)*

事業所の代表電話番号* - - -

事業所の代表 FAX 番号 - - -

会社名は英語、日本語ともに正式名称を入力してください。

入力例：

会社名 (英語)：	Citrix Systems Japan K. K.	会社名 (日本語)：	シトリックス・システムズ・ジャパン株式会社
会社概要 (英語)：	http://www.citrix.co.jp/company/index.html	会社概要 (日本語)：	仮想化ソフトウェアおよびハードウェアの販売、コンサルティング
Web サイトの URL	http://www.citrix.co.jp*		
設立年：	1997		
会計年度の開始月：	January		
担当者の E メールアドレスドメインの制限：	citrix.co.jp, citrix.com		
パートナー検索用の E メールアドレス：	info@citrix.co.jp*		
E メールアドレス確認：	info@citrix.co.jp		
事業所の代表電話番号：	81	03	45775900*
事業所の代表 FAX 番号：	81	03	45775920*

会社概要は英語が必須項目になっておりますので、英語でのご用意がない場合には入力欄に会社概要の URL を入力し、日本語部分に詳細を入力してください。貴社ホームページからのコピー&ペーストなどで結構です。

貴社のパートナーアカウントに登録されるご担当者様のドメインを制限する場合に利用します。制限を設けることにより、フリーアドレスなどでの登録を防ぐことができます。ドメインの指定は”,”カンマ区切りで複数ご指定いただけます。入力がない場合は指定なしとなります。

*のついている項目は、パートナー検索画面に表示される URL、メールアドレス、電話番号、FAX 番号となります。FAX 番号掲載を希望されない場合でもご入力ください。代表電話を公開されていない場合には、「0」で埋めていただくか、Citrix 関連の問い合わせを受けていただける番号を記載してください。

掲載を希望されない場合は、申請完了後メールにて PartnerProgram@citrix.co.jp までその旨ご連絡いただければ非表示設定といたします。

住所			
住所 (英語)*	<input type="text"/>	住所 (日本語)	<input type="text"/>
	<input type="text"/>		<input type="text"/>
	<input type="text"/>		<input type="text"/>
国 (英語)*	1つ選択してください	国 (日本語)	<input type="text"/>
都道府県 (英語)	<input type="text"/>	都道府県 (日本語)	<input type="text"/>
市区町村 (英語)*	<input type="text"/>	市区町村 (日本語)	<input type="text"/>
郵便番号*	<input type="text"/>		

入力例：

住所 (英語)：	Commongate West Tower 24F	住所 (日本語)：	霞が関 3-2-1
	3-2-1 Kasumigaseki		コモンゲート西館 24F
国 (英語)：	プルダウンから選択	国 (日本語)：	日本
都道府県 (英語)：	プルダウンから選択	都道府県 (日本語)：	東京都
市区町村 (英語)：	Chiyoda-ku	市区町村 (日本語)：	千代田区
郵便番号：	100-0013		

システムへの登録上、英語情報は必須となります。パートナー特典のお支払い、請求書発行などに利用させていただきます。

日本語情報は必須項目ではございませんが、パートナー様とのコミュニケーションには基本日本語情報を使用させていただきますので必ずご入力ください。

関心がある分野
Citrixと協業するうえで、関心があるパートナータイプを最もよく表す選択肢を一つ選択してください。*

- Citrix 製品の顧客 (またはエンドユーザー) への販売
- Citrix 製品のホスティング (クラウドベースのソリューション)
- Citrix 製品のリセラーへの供給
- 認定ラーニング センターまたは IT アカデミーとしての教育の提供
- ISV、IHV の、Citrix 製品と自社製品 (ソフトウェアまたはハードウェア) との動作検証の促進 (プログラム)

戻る ◯ 続行 ◯

ご質問がある場合は、[パートナー オペレーション チーム](#) にご連絡ください。

関心のある分野の選択により、お申込みされるプログラムメンバーシップが決定されます。以下を参考に、お申込みされたいプログラムメンバーシップのチェックボックスにチェックを入れてください。

Citrix 製品の顧客 (またはエンドユーザ) への販売	Citrix Solution Advisor
Citrix 製品のホスティング (クラウドベースのソリューション)	Citrix Service Provider
Citrix 製品のリセラーへの供給	Distributor
認定ラーニングセンターまたは IT アカデミーとしての教育の提供	CITRIX AUTHORIZED LEARNING CENTER
ISV、IHV の、Citrix 製品と自社製品 (ソフトウェア/ハードウェア) との動作検証の促進 (プログラム)	Citrix Ready

*のついている必須項目及び日本語情報をすべて入力したら **続行** ◯ ボタンをクリックします。

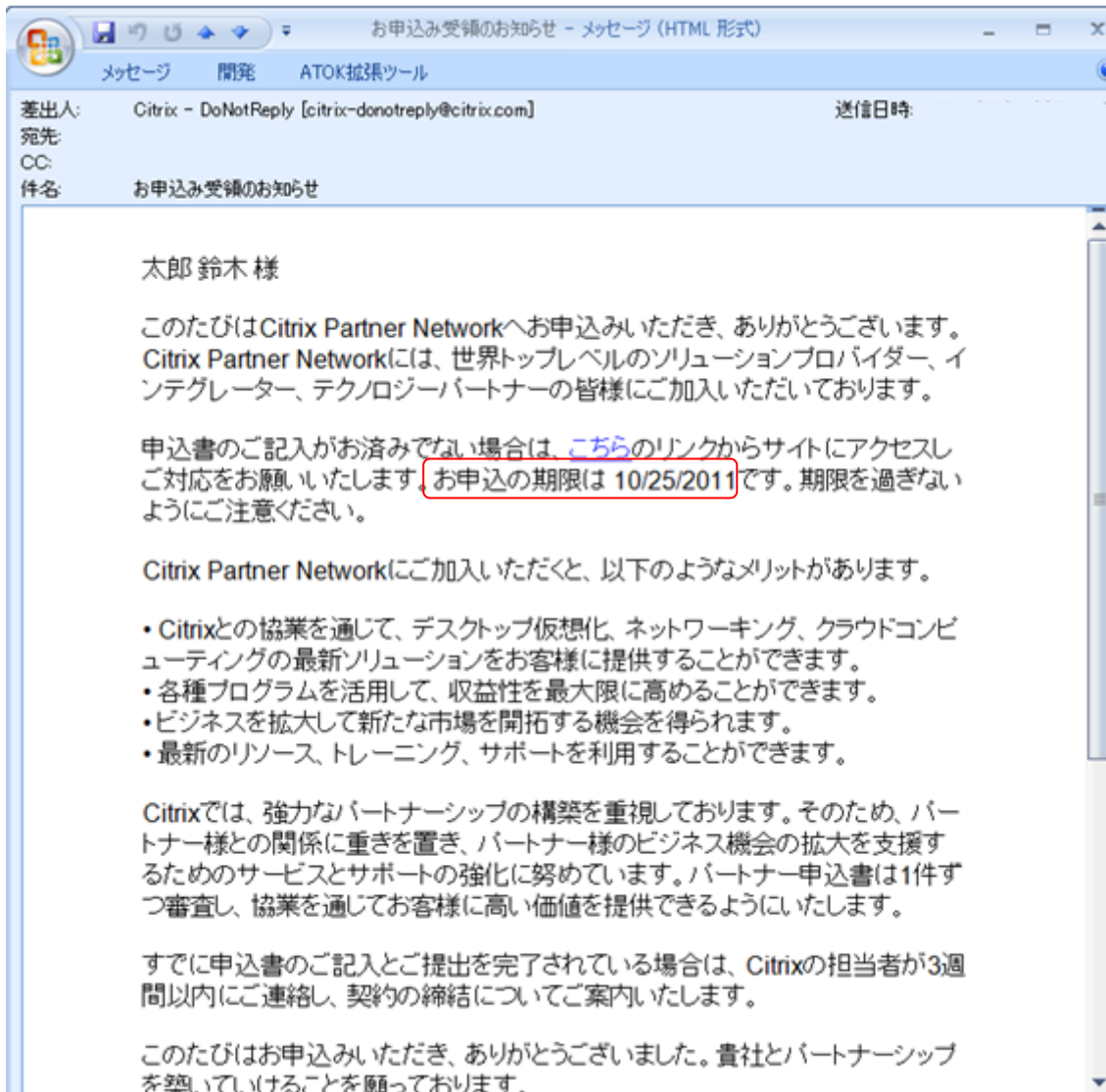
シトリックスからメールが送付されます。

タイトル:「お申し込み受領のおしらせ」

差出人: Citrix - DoNotReply [citrix-donotreply@citrix.com]

宛先: 先に登録されたご担当者様

文中のお申込の期限は、申請日より 90 日となります。



ご案内送付から 7 日、15 日、27 日経ってもお手続きを完了されていない場合、システムからリマインダーが送付されます。

タイトル：「重要：申込書ご記入のお願い」

差出人：Citrix Inc. [Integration_DoNotReply@citrix.com]

宛先：登録手続きを行ったご担当者様

□□ 様

このたびは、Citrix Partner Network へお申込み(またはメンバーシップの追加)をいただき、ありがとうございます。

申込書のご記入に関して再度ご案内を差し上げます。申請書のご記入がお済でない場合には、[こちら](#)からサイトへアクセスし、申込書をご記入ください。ご提出後、Citrix にて審査いたします。すでにご記入がお済で行き違いの場合にはご容赦ください。

お申込の期限は 10/20/2011 です。期限を過ぎないようにご注意ください。

パートナー申込書は 1 件ずつ審査し、協業を通じてお客様に高い価値を提供できるようにいたします。ご記入いただいた申込書を受領して 3 週間以内に Citrix の担当者にご連絡し、契約の締結についてご案内いたします。

Citrix Partner Network プログラムのあらゆるメリットを共有できることを楽しみにしております。

どうぞよろしくお願いいたします。

Citrix パートナープログラムチーム

ご質問がございましたら、[Citrix Partner Operations](#) チームにお問い合わせください。

Citrix Systems, Inc.

851 West Cypress Creek Road

Fort Lauderdale, Florida 33309 USA

(c) 2011 Citrix Systems, Inc. All rights reserved.

個人情報保護方針：<http://www.citrix.com/privacystatement>

6. ビジネスプロフィールを入力します。

入力例：

従業員数：	総従業員数に最も近い数字をプルダウンから選択します。	Citrix 専任：	Citrix 専任の担当者がいる
営業職：	営業職の従業員数に最も近い数字をプルダウンから選択します。	Citrix 専任：	場合にはその人数をプルダウンから選択します。
技術職：	SE、コンサルタントの従業員数に最も近い数字をプルダウンから選択します。	Citrix 専任：	ウンから選択します。
マーケティング：	マーケティングの従業員数に最も近い数字をプルダウンから選択します。	Citrix 専任：	

※入力内容の正確性についてはベストエフォートで構いません。

貴社のビジネスに該当するものを全て追加ください。また、お申し込みされるプログラムメンバーシップ毎に以下を参考に選択してください。

Citrix Solution Advisor	バリューストリーサー
Citrix Service Provider	ホスティングプロバイダー

Distributor	ディストリビュータ
CITRIX AUTHORIZED LEARNING CENTER	トレーニングセンター

売上情報

前年の会計年度の売上* ⓘ

総売上におけるCitrixビジネスの割合(%)*

前年の会計年度の売上：貴社の年商規模に最も近い値を選択してください。

※US ドルベースとなりますので、単位にご注意ください。

※情報が非公開の場合には、最小額を選択ください。

売上上における Citrix ビジネスの割合 (%)：Citrix 製品の取り扱いをすでに開始されている場合には、Citrix ビジネスの締める割合ご選択ください。これから取り扱いを開始される場合は「0%」を選択ください。

製品種類別の売上
*合計が100%になる必要があります。

ハードウェア	<input type="text" value="0%"/>	サービス	<input type="text" value="0%"/>	その他	<input type="text" value="0%"/>
ソフトウェア	<input type="text" value="0%"/>				

計:100%

顧客規模別の売上
*合計が100%になる必要があります。

従業員数5~24人	<input type="text" value="0%"/>	従業員数250~499人	<input type="text" value="0%"/>	従業員数5,000~9,999人	<input type="text" value="0%"/>
従業員数25~49人	<input type="text" value="0%"/>	従業員数500~999人	<input type="text" value="0%"/>	従業員数10,000人以上	<input type="text" value="0%"/>
従業員数50~249人	<input type="text" value="0%"/>	従業員数1,000~4,999人	<input type="text" value="0%"/>		

計:100%

分野別の売上
*合計が100%になる必要があります。

eコマース	<input type="text" value="0%"/>	製造業	<input type="text" value="0%"/>	電気通信	<input type="text" value="0%"/>
教育	<input type="text" value="0%"/>	石油/ガス	<input type="text" value="0%"/>	輸送	<input type="text" value="0%"/>
政府関連	<input type="text" value="0%"/>	医薬品	<input type="text" value="0%"/>	その他	<input type="text" value="0%"/>
地方自治体	<input type="text" value="0%"/>	サービス	<input type="text" value="0%"/>	小売業	<input type="text" value="0%"/>
医療	<input type="text" value="0%"/>	テクノロジー	<input type="text" value="0%"/>	財務	<input type="text" value="0%"/>
保険	<input type="text" value="0%"/>				

計:100%

戻る ⓘ 終了して後で入力する ⓘ 続行 ⓘ

ご質問がある場合は、[パートナー オペレーション チーム](#) にご連絡ください。

「製品種類別売上比率」、「顧客規模別売上比率」、「分野別売上比率」は、それぞれの項目で合計が 100%になるようにプルダウンから%を選択してください。100%は自動計算されませんのでご注意ください。

入力内容の正確性についてはベストエフォートで構いません。

*のついている必須項目をすべて入力したら **実行** ボタンをクリックします。

お申込みをすぐに完了されない場合には、 **終了して後で入力する** をクリックし、受領したメールのリンクから再度申請ページに戻ることも可能です。入力された内容は保存されます。

7. ビジネスの内容を入力します。

Products & Solutions Downloads Buy Support

会社情報 >> ビジネスプロフィール >> **ビジネスの内容** >> プログラムに関する質問 >> 送信

次の項目で入力する担当者情報およびビジネス プロファイル情報は、貴社のビジネスに必要な情報を提供するとき役に立ちます。本社以外でのご登録の場合には、登録される地域の情報をご入力ください。

ビジネス内容の登録

*は必須情報です

主要な提携ベンダー
どの製品の販売または提案を考えていますか。

主要な提携ベンダー	貴社内で認定資格を保有する従業員の数	ビジネス注力度(重複不可、最も高い評価が1となります)
<input type="checkbox"/> Cisco	1つ選択してください	1つ選択してください
<input type="checkbox"/> Dell	1つ選択してください	1つ選択してください
<input type="checkbox"/> EMC	1つ選択してください	1つ選択してください
<input type="checkbox"/> FS	1つ選択してください	1つ選択してください
<input type="checkbox"/> HP	1つ選択してください	1つ選択してください
<input type="checkbox"/> IBM	1つ選択してください	1つ選択してください
<input type="checkbox"/> Juniper	1つ選択してください	1つ選択してください
<input type="checkbox"/> Microsoft	1つ選択してください	1つ選択してください
<input type="checkbox"/> McAfee	1つ選択してください	1つ選択してください
<input type="checkbox"/> NetApp	1つ選択してください	1つ選択してください
<input type="checkbox"/> Novell	1つ選択してください	1つ選択してください
<input type="checkbox"/> Oracle	1つ選択してください	1つ選択してください
<input type="checkbox"/> Riverbed	1つ選択してください	1つ選択してください
<input type="checkbox"/> SAP	1つ選択してください	1つ選択してください
<input type="checkbox"/> Symantec	1つ選択してください	1つ選択してください
<input type="checkbox"/> VMWARE	1つ選択してください	1つ選択してください
<input type="checkbox"/> Wyse	1つ選択してください	1つ選択してください
<input type="checkbox"/> その他	1つ選択してください	1つ選択してください

お取引のあるベンダー様にチェックを入れ、ベンダー様の認定資格を保有する従業員数及び、ビジネスの注力度をプルダウンより選択ください。

※ご資格保有者数をご不明な場合には「0」を選択してください。

※ビジネス注力度は1が最も高い評価となります。重複した数値は選択いただけません。

ビジネスプラクティス/サービスフォーカス
どの製品の販売または提案を考慮していますか。*

- デスクトップの仮想化
- アプリケーションの仮想化
- サーバーの仮想化
- ITインフラストラクチャ
- ネットワークインフラストラクチャ
- セキュリティ
- ストレージ

追加 >>
<< 削除

その他

お取り扱いのある、または今後注力しているご予定のある製品またはサービスで該当するものをすべて追加してください。選択肢にない場合はその他にご記入ください。

販売とマーケティング

対象地域*

販売方法*

- eコマース
- 電話での販売
- 対面販売

追加 >>
<< 削除

その他

マーケティング/案件獲得で注力されている活動

- 広告宣伝 - 新聞
- 広告宣伝 - オンライン
- Webマーケティング - ソーシャルメディア
- Webマーケティング - Webコミュニティ
- イベント - セミナー
- イベント - 展示会
- ロイヤリティプログラム
- 広告宣伝 - ラジオ
- 広告宣伝 - TV
- Webマーケティング - SEO

追加 >>
<< 削除

その他

対象地域：	単一の都市	一都市のみの場合
	複数の都市（同一の都道府県）	一都道府県で複数の都市の場合
	単一の都道府県	一都道府県の場合
	複数の都道府県	複数の都道府県にわたるが全国ではない場合
	国/単一の国	日本国内の場合はこちらを選択ください。
	複数の国	海外展開されている場合はこちらを選択ください。 *外資系企業様などで、日本の支店としてご登録いただく場合には国/単一の国となります。

販売方法：該当するものをすべて追加してください。

マーケティング/案件獲得で注力されている活動：該当するものをすべて追加してください。

興味のあるCitrix製品

販売、または提案しようとしているCitrix製品を選択し、選択した製品の営業向けまたは技術的なCitrix認定資格を持つ従業員数を選択してください。

自社内で認定資格を保有する従業員の数

<input type="checkbox"/> Citrix Access Gateway	1つ選択してください
<input type="checkbox"/> Citrix Branch Repeater	1つ選択してください
<input type="checkbox"/> Citrix Essentials For Hyper-V	1つ選択してください
<input type="checkbox"/> Citrix NetScaler	1つ選択してください
<input type="checkbox"/> Citrix XenApp	1つ選択してください
<input type="checkbox"/> Citrix XenDesktop	1つ選択してください
<input type="checkbox"/> Citrix XenServer	1つ選択してください
<input type="checkbox"/> 決めていません	

* Citrixのソリューションは、御社の既存のビジネスをどのように補完できますか？

現在、Citrixの取扱いがありますか？

はい いいえ

案件を記載してください。

お取り扱い予定の弊社製品をすべて選択ください。また、Citrix Certified Sales Professional (CCSP) 以外の認定資格取得者様が既にいらっしゃる場合には、その人数をプルダウンから選択してください。

「いいえ」を選択してください。

戻る ◀ 終了して後で入力する ▶ 続行 ▶

ご質問がある場合は、[パートナー オペレーション チーム](#)にご連絡ください。

*のついている必須項目をすべて入力したら **続行 ▶** ボタンをクリックします。

お申込みをすぐに完了されない場合には、**終了して後で入力する ▶** をクリックし、受領したメールのリンクから再度申請ページに戻ることも可能です。入力された内容は保存されます。

8. プリファードディストリビュータを選択します。

CITRIX

Products & Solutions Downloads Buy Support

会社情報 >> ビジネスプロフィール >> ビジネスの内容 >> プログラムに関する質問 >> 送信

次の項目で入力する担当者情報およびビジネス プロファイル情報は、貴社のビジネスに必要な情報を提供するときに役立ちます。本社以外での登録の場合には、登録される地域の情報をご入力ください。

*は必須情報です
プリファードディストリビュータ(取引予定のディストリビュータ)の選択

プリファードディストリビュータを選択するは以下より検索して選択してください。多くのCitrixとのコミュニケーションは、選択されたプリファードディストリビュータを通じて行っていただきます。(プリファードディストリビュータの選択は購入経路を制限するものではありません)

プリファードディストリビュータを検索します

国 (英語)*

会社名

プリファードディストリビュータは後で選択します (後からでも必ず選択いただく必要があります)

注意: プリファードディストリビュータの選択は日本では必須となります。必ず選択ください。詳しくはこちら。

ご質問がある場合は、[パートナー オペレーション チーム](#)にご連絡ください。

プルダウンから **Japan** を選択し、「検索」ボタンをクリックすると候補が表示されます。

文面最後にリンクが表示されますが、日本では使用しませんので無視してください。

会社情報 >> ビジネスプロフィール >> ビジネスの内容 >> プログラムに関する質問 >> 送信

次の項目で入力する担当者情報およびビジネス プロファイル情報は、貴社のビジネスに必要な情報を提供するときにご利用されます。本社以外での登録の場合には、登録される地域の情報をご入力ください。

※は必須情報です
プリファードディストリビュータ(取引予定のディストリビュータ)の選択

プリファードディストリビュータを選択する場合は以下より検索して選択してください。多くのCitrixとのコミュニケーションは、選択されたプリファードディストリビュータを通じて行われます。(プリファードディストリビュータの選択は購入経路を制限するものではありません)

● プリファードディストリビュータを検索します

国 (英語)*

会社名

プリファードディストリビュータを選択してください

ディストリビュータ
<input type="radio"/> SOCHU Techno-Sc
<input type="radio"/> Net One Systems C
<input type="radio"/> Macnica Networks C
<input type="radio"/> Sumisho Computer
<input type="radio"/> NISSHO ELECTRONIC
<input type="radio"/> Fuji Xerox Co., Ltd, Minato-Ku, Japan
<input type="radio"/> Networld Corporation, Chiyoda-Ku, Japan
<input type="radio"/> M.P.Technologies,Inc., Chiyoda-Ku, Japan

● プリファードディストリビュータは複数選択します (後からでも必ず選択いただく必要があります)

注意: プリファードディストリビュータの選択は日本では必須となります。必ず選択ください。詳しくは、[こちら](#)。

ご希望のプリファードディストリビュータのラジオボタンをクリックして選択します。

弊社認定ディストリビュータの中から、**必ず**一社をご選択ください。ご選択いただきませんとあとから確認が発生し、お手続きにお時間がかかってしまう場合がございます。

ディストリビュータによって、取り扱い製品が異なりますので、詳しくは以下サイトにてご確認ください。

ディストリビューター一覧：
<http://www.citrix.co.jp/partners/distributor/index.html>

Citrix とのコミュニケーションの多くは、プリファードディストリビュータを通じて行われますが、プリファードディストリビュータの選択は、購入経路を制限するものではありません。どの一次店様経由でもご購入いただけます。

9. お申込みの完了

以下のページが表示されればお申込みのお手続き完了となります。



弊社担当より3週間以内にご連絡させていただきます。お急ぎの場合には、お手数ですがパートナーオペレーション (PartnerProgram@citrix.co.jp) までご連絡ください。

契約書の締結

1. お申し込み後、弊社よりメールにてお申込み受付のご連絡をいたします。
2. 捺印済みの契約書を2部郵送いたしますので、貴社捺印後、1部をご返送ください。
(ア)2部とも1ページの2行目と6ページの「Citrix Solution Advisor」にご署名・ご捺印をお願いいたします。
(イ)1部は弊社にて印紙を貼付の上送付いたしますので、もう1部に同額の印紙を貼付の上消印をお願いいたします。(本契約書は基本契約書となります。)
(ウ)効力発生日：貴社にてご記入いただいて結構です。
(ご記入がない場合は、弊社にて登録手続き時に設定させていただきます。)
3. 弊社にて、捺印済契約書を受領しましたらメールにて受領のご連絡をいたします。

ご登録手続き完了方法

1. My Citrix ログイン ID の送付

契約書の捺印、締結が完了しますと、My Citrix のログイン ID およびパスワードが発行されます。以前に Citrix 製品のご購入などにより、すでに My Citrix ログイン ID をお持ちの方でも、新たにパートナー用 ID が発行されます。

タイトル：「Citrix My Citrix のログイン情報」

差出人：Citrix Inc. [Integration_DoNotReply@citrix.com]

宛先：先に登録されたご担当者様



2. 登録に関するご案内メール

システムより以下の登録に関するご案内メールが送付されます。

※My Citrix のログイン ID 送付から、登録に関するご案内メールの送付まで、2 日ほどお時間をいただく場合がございます。お急ぎの場合には、メールの送付を待たずに My Citrix へログインいただき、ご登録手続きを完了していただくことも可能です。その場合、登録に関するご案内メールは送付されません。

タイトル：「お申込承認手続き完了のお知らせ」

差出人：Citrix Inc. [Integration_DoNotReply@citrix.com]

宛先：登録手続きを行ったご担当者様

リンクの有効期限は 30 日となります。

30 日以内にご登録手続きを完了されませんと、契約解除となりますのでご注意ください。

□□ 様

このたびはお申込をありがとうございました。以下のプログラムにつきまして、契約書をご返送いただきありがとうございます。登録完了に必要なお手続きについてご案内申し上げます。

プログラム名： Citrix Service Provider

プログラムレベル： Authorized

Citrix Partner Network にはトップレベルのグローバルパートナーの皆様が加入されており、すでにそのメリットを活用されています。

本メールとは別に、[My Citrix](#) へのログインに必要なログイン情報を記載した電子メールが届いているかと存じます。登録プロセスを完了するために、My Citrix にログインし、Citrix パートナーとなるための最終処理をお願いいたします。このメールを受け取られた時点では契約は有効となっておりませんのでご注意ください。

登録を完了するために必要な処理は以下のとおりです。

- 各担当者の設定
- 契約内容の確認
- 支払情報の入力(該当する場合)

登録完了後、ご加入をお知らせする電子メールをお送りし、プログラムを開始して特典をご利用いただく方法についてご案内いたします。

また、Citrix Partner Web へのログイン情報は別途メールにて送付いたします。

素晴らしいパートナーシップを築いていけますことを願っております。

どうぞよろしくお願いいたします。

Citrix パートナープログラムチーム

ご質問がございましたら、[Citrix Partner Operations](#) チームにお問い合わせください。

ご案内送付から 3 日、15 日、21 日経ってもお手続きを完了されていない場合、システムからリマインダーが送付されます。

タイトル:「重要:登録手続きのお願い」

差出人: Citrix Inc. [Integration_DoNotReply@citrix.com]

宛先: 登録手続きを行ったご担当者様

□□ 様

ご多忙のところ恐れ入りますが、Citrix Partner Network へのご登録に関して、現時点でご登録が完了していないようですので再度ご案内いたします。[My Citrix](#)にて、登録手続きを完了していただきますようお願いいたします。

以下のプログラムにつきまして、お申込はすでに承認されております。

プログラム名: Citrix Service Provider

プログラムレベル: Authorized

プログラムに参加してすべての特典をご利用いただくには、パートナー登録プロセスの最終ステップを完了していただく必要があります。すべての登録が完了するまで契約書を返送いただいてもパートナー契約は有効となりませんのでご注意ください。

本メールとは別に、[My Citrix](#) へのログインに必要な認証情報を記載した電子メールが届いているかと存じます。

[My Citrix](#) へログインの上、担当者の設定、契約書の確認、支払情報の送信(該当する場合)をお願いいたします。

登録完了後、ご加入をお知らせする電子メールをお送りし、プログラムを開始して特典をご利用いただく方法についてご案内いたします。

また、Citrix Partner Web へのログイン情報はご登録完了後別途メールにて送付いたします。

素晴らしいパートナーシップを築いていけますことを願っております。

どうぞよろしくお願いいたします。

Citrix パートナープログラムチーム

ご質問がございましたら、[Citrix Partner Operations](#) チームにお問い合わせください。

3. My Citrix での登録完了

登録完了のお手続きでは以下の情報をご登録いただきます。

- ご担当者様の登録手続き

- Business Executive (ビジネス主幹) 最低 1 名
- Sales Management (セールスに関する担当者) 最低 1 名

※いずれも本手続きを行っているご本人様が兼任することも可能ですが、最低 1 つのコンタクトタイプは、異なるご担当者様を登録されることを推奨いたします。
(何らかの事情により、弊社からのご連絡が取れなくなってしまった場合などに、契約を解除させていただく場合がございます)

※登録手続きをされたご本人様は Organization Administrator として登録されます。

※すべての登録手続き完了後、My Citrix 上から同じコンタクトタイプのご担当者様を追加または既存のご担当者様を変更いただくことが可能です。

※同じコンタクトタイプでも複数人の担当者様を登録することが可能となりますので、エイリアスなど複数人宛のメールアドレスは避け、必ず担当者様ごとのメールアドレスにてご登録をお願いいたします。

- 契約の確認

- ご契約されるプログラム名 : Citrix Solution Advisor
- プログラムレベル : シルバー

※メンバーシップの開始日 : ご登録手続きを行った日 (US 時間) となります。

※メンバーシップの満了日 : 開始日の 1 年後の月の末日となります。

- お支払内容の確認

- CSA 契約は無償となっておりますので、その旨画面上に表示されます。

(ア) メール本文のリンクから My Citrix へアクセスしてください。

(イ) My Citrix へログインします。

(ウ) Update Locations, Contacts & Memberships ページが表示されます。

※ お急ぎの場合、またはメールの本文の URL へアクセスできない場合には、
<http://www.citrix.co.jp> の弊社サイトへアクセスし、画面右上の Login ボタン、または画面右下の My Citrix メニューから My Citrix へアクセスしてください。送付された ID にて My Citrix へログイン後、ツールボックスの選択から「Update Locations, Contacts & Memberships」へアクセスし、「プログラムメンバーシップ」メニューをクリックするとメール本文のリンクと同じページへアクセスいただけます。

Update Locations, Contacts & Memberships ◀ My Citrix Home ツールボックスの選択 ▼

概要 会社情報 所在地 担当者 プログラムメンバーシップ

プログラムメンバーシップ

すべてのプログラムメンバーシップを表示します。プログラムメンバーシップの履歴または今後の更新に関する情報を表示するには、[メンバー ID] をクリックします。必要に応じて、[Active] なプログラムメンバーシップの契約書およびプログラム ガイドを参照いただけます。

プログラムメンバーシップを絞り込む: すべての地域 ▼ ステータス All ▼

メンバー ID	所在地	プログラム名	レベル	開始日	満了日	ステージ	プログラムガイド	契約書	LOA	プロファイル	アクション
3112967	Minato-Ku	CSA	Silver			Approved				表示	登録

アクションの定義:
これらのリンクを使用して、プログラムメンバーシップに必要な手続きを行っていただけます。お手続きが必要な場合は E メールにて案内が送付されます。

- 登録 - Citrix がプログラムメンバーシップへの申請を承認し、契約書の締結が完了すると表示されるリンクです。画面に従ってプログラムメンバーシップの登録手続きを完了していただく。

(エ) 「登録」リンクをクリックします。

Update Locations, Contacts & Memberships ◀ My Citrix Home ツールボックスの選択 ▼

概要 会社情報 所在地 担当者 プログラムメンバーシップ

プログラムメンバーシップ

すべてのプログラムメンバーシップを表示します。プログラムメンバーシップの履歴または今後の更新に関する情報を表示するには、[メンバー ID] をクリックします。必要に応じて、[Active] なプログラムメンバーシップの契約書およびプログラム ガイドを参照いただけます。

プログラムメンバーシップを絞り込む: すべての地域 ▼ ステータス All ▼

メンバー ID	所在地	プログラム名	レベル	開始日	満了日	ステージ	プログラムガイド	契約書	LOA	プロファイル	アクション
3112967	Minato-Ku	CSA	Silver			Approved				表示	登録


アクションの定義:
これらのリンクを使用して、プログラムメンバーシップに必要な手続きを行っていただけます。お手続きが必要な場合は E メールにて案内が送付されます。

- 登録 - Citrix がプログラムメンバーシップへの申請を承認し、契約書の締結が完了すると表示されるリンクです。画面に従ってプログラムメンバーシップの登録手続きを完了していただく。

(オ) 登録画面が表示されます。ステップに従って進んでください。

Citrix - My Citrix - プログラムメンバーシップ 🏠 📧 🖨️ 📄 ページ(P) 🔒 セーフティ(S) 🛠️ ツール(O)

担当者のアサイン >>> 契約書の確認 >>> お支払いに関する確認 >>> ようこそ



プログラムの登録の完了

メンバーシップの特典、トレーニング等をぜひご活用ください。

ご登録は、いくつかの簡単なステップで完了します。ご登録いただく、Citrix との協業を開始し、最新のデスクトップ仮想化、ネットワークワーキング、およびクラウドソリューションをお客様に提供いただけます。

登録を完了するためのステップ

- 主な担当者を設定します
- 契約書に同意します (該当する場合)
- お支払い情報を送信します (該当する場合)

[続行](#)

ご質問がある場合は、[パートナーオペレーションチーム](#) にご連絡ください。

(カ) Business Executive：ビジネス主幹 ご担当者様を登録ください。

① ご自身を登録される場合

ラジオボタンにチェックを入れます。



続行 ボタンをクリックします。

② 別のご担当者様を追加される場合

担当者の追加とアサイン ボタンをクリックします。



- (キ)Sales Management：セールスに関するご担当者様を登録ください。
ご登録方法は Business Executive と同様となります。



登録が完了したら **続行** ボタンをクリックします。

(ク) 契約書の確認ページが表示されます。

契約書はすでに書面にて締結済みですので、この画面では、お申し込みされたプログラム名、プログラムレベル、メンバーシップの開始日および満了日をご確認ください。

Citrix - My Citrix - プログラムメンバーシップ

概要 会社情報 所在地 担当者 プログラムメンバーシップ

担当者のアサイン >> **契約書の確認** >> お支払いに関する確認 >> ようこそ

プログラムの詳細

プログラム名	Citrix Solution Advisor
プログラムレベル	Silver
メンバーシップの開始日	2011-06-21
メンバーシップの満了日	2012-06-30

メンバーシップの開始日：
本最終登録手続きを行った日（US 時間）となります。
メンバーシップの満了日：
開始日から 1 年後の月末となります。

契約書は別途郵送にて締結されています。登録プロセスを続行するには、

[戻る](#) [続行](#)

ご質問がある場合は、[パートナーオペレーションチーム](#)にご連絡ください。

続行 ボタンをクリックします。

(ケ)お支払いの情報が表示されます。Citrix Solution Advisor プログラムは無償となりますので、ご請求は発生いたしません。

Citrix - My Citrix - プログラムメンバーシップ

担当者のアサイン >> 契約書の確認 >> **お支払いに関する確認** >> ようこそ

プログラムの詳細

プログラム名	Citrix Solution Advisor
プログラムレベル	Silver
メンバーシップの開始日	2011-06-21
メンバーシップの満了日	2012-06-30

お支払い情報の要約

このプログラムのメンバーシップは無償です。登録プロセスを完了するには、[続行]をクリックしてください。

戻る ◀ ◻ **続行** ▶ ◻

ご質問がある場合は、[パートナーオペレーションチーム](#)にご連絡ください。

続行 ▶ ボタンをクリックします。

(コ)ご登録お手続き完了となります。

Citrix - My Citrix - プログラムメンバーシップ

担当者のアサイン >> 契約書の確認 >> **お支払いに関する確認** >> ようこそ

プログラムの詳細

プログラム名	Citrix Solution Advisor
プログラムレベル	Silver
メンバーシップの開始日	2011-06-21
メンバーシップの満了日	2012-06-30

Citrixパートナーネットワークへようこそ

Citrixのパートナーの特典を利用できるようになりました。利用を開始するためのビデオ(英語のみ)をご覧ください。また、上のメニューの[Contacts]リンクをクリックして、契約に関連する担当者をすべて追加することをお勧めします。

プログラムの開始方法やプログラムの特典のご利用方法を詳細に記載したメールが間もなく送信されます。

お申込みありがとうございました。貴社とすばらしいパートナーシップを築き上げることができるとを望んでいます。

*注:プログラムメンバーシップが有償の場合、プログラムが下に記載のある期限内に、有償のプログラムメンバーシップの場合、期日内にプログラム契約料のお支払いが確認できずとも、メンバーシップは取り消されませんのでご注意ください。



Play Video

Welcome to the Citrix Partner Network

(サ)システムより登録完了のご案内が送付されます。

登録内容にお間違いがないかご確認ください。

お問い合わせの際などに、「当事業所のカスタマー番号」をご連絡いただきますと、アカウントの特定が容易となりますので大切に保管してください。


※メールの送付には、ご登録完了から2日程度お時間をいただく場合がございます。3日以上たっても登録完了のご案内が送付されない場合には、パートナーオペレーション (PartnerProgram@citrix.co.jp) までお問い合わせください。

タイトル：「Citrix Partner Network へのご登録完了のお知らせ」


差出人：Citrix Inc. [Integration_DoNotReply@citrix.com]

宛先：登録手続きを行ったご担当者様

件名: Citrix Partner Networkへのご登録完了のお知らせ



Welcome!



様

Citrix Partner Networkにご加入いただき、ありがとうございます。今日の市場で最高レベルのエンドツーエンド仮想化ソリューションを提供するトップレベルのパートナーグループのメンバーとして当社をお迎えできることを、光栄に思っております。貴社のパートナーシップは、Citrixのグローバルなエコシステムに不可欠のものです。心より感謝申し上げます。今後は、市場をリードするCitrix製品のポートフォリオ全体を、事業拡大にご活用いただけます。

メンバーシップの詳細は以下のとおりです。

社名: [REDACTED]

請求先住所: [REDACTED]

電話番号: [REDACTED]

事業所管理者名: [REDACTED]

組織管理者名: [REDACTED]

プログラム名: CITRIX SOLUTION ADVISOR

プログラムレベル: SILVER

当事業所のカスタマー ID 番号: [REDACTED]

Deliver Citrix web content and get leads.

[SYNDICATE NOW](#)

Maximize your Membership at Citrix Summit.

- Visionary key notes and sessions
- Product learning labs and tech talks
- Networking opportunities

[REGISTER](#)

Partner Web のログイン ID 発行

登録手続きを行ったご担当者様に管理者権限のついた ID を発行いたしますので、必要に応じてほかのご担当者様を追加登録ください。

※My Citrix のログイン ID、パスワードとは異なりますのでご注意ください。

タイトル：「CitrixPartnerWeb ユーザー登録のお知らせ」

差出人：Channel_Promo@citrix.co.jp

宛先：登録手続きを行ったご担当者様

