



Citrix Knowledge Center
ご利用案内

www.citrix.com



注意

本書に記載されている事柄が、予告なく変更されることがあります。

本書は「無保証」で提供され、市場性、特定の目的に対する適合性、または第三者の権利を侵害しないことを含むいかなる明示または暗示保証は一切付与されません。Citrix Systems, Inc. (以下「Citrix」といいます) は、本書に含まれる技術的または編集上の誤りと欠落について、また、本書の内容の実行および使用に起因する直接的、付随的、二次的、およびその他のあらゆる損害について、Citrix がそのような損害の可能性について事前に知らされていた場合でも、一切責任を負いません。

本書には著作権により保護されている情報が含まれています。内部での配布を除き、Citrix Systems, Inc.の事前の書面による許可なく、本書を、いかなる形式でも複写または複製することを禁じます。

Citrix 製品の限定保証については、各製品の付属文書をご覧ください。Citrix は、Citrix 製品のみを保証し、他社製品は一切保証いたしません。

本書に記載されているその他のすべての商品名は、該当する各社の商標または登録商標です。

Copyright © 2010 Citrix Systems, Inc., 851 W Cypress Creek Rd, Ft. Lauderdale, Florida 33309 U.S.A. All rights reserved.

バージョン履歴

2008年2月25日	テクニカルサポート Knowledge Center Japan	初稿
2009年3月17日	テクニカルサポート Knowledge Center Japan	Revision 2
2009年5月7日	テクニカルサポート Knowledge Center Japan	Revision 3
2009年6月12日	テクニカルサポート Knowledge Center Japan	Revision 4
2009年7月2日	テクニカルサポート Knowledge Center Japan	Revision 5
2010年2月	テクニカルサポート Knowledge Center Japan	Revision 6

Knowledge Centerとは・・・？！

Citrix 製品の技術情報、既知の障害、「管理者ガイド」や「導入・運用ガイド」などの製品文書、ホワイトペーパー、Security Bulletins などの技術文書のほか、Service Pack や Hotfixes のダウンロードサイト、他の Citrix 製品ユーザーと意見交換のできる **Form サイト**、Citrix 社員が投稿している **Blogs サイト**、Citrix 製品の様々な集集体へアクセスできる **Communities サイト** など、Citrix 製品すべての技術情報を統括し掲載している技術情報サイトです。

インターフェイスは英語ですが、日本で活用されている Citrix 製品(バージョン)を中心に日本語技術文書を公開しています。

Knowledge Centerの構成

Knowledge Center は、主に以下の 8 つのセクションで構成されています。

The screenshot shows the Citrix Knowledge Center homepage with the following callouts:

- ① Knowledge Centerのメニュー、Sign in(ログオン)**: Points to the top navigation bar.
- ② 検索**: Points to the search bar.
- ③ プロダクト**: Points to the 'Products' menu.
- ④ リソース**: Points to the 'Resources' menu.
- ⑤ 注目度の高い文書へのリンク**: Points to the 'Featured Articles' section.
- ⑥ 最近リリースされたHotfix**: Points to the 'Important Updates' section.
- ⑦ セキュリティの脆弱性に関する情報**: Points to the 'Latest Security Bulletins' section.
- ⑧ 関連サイトへのリンク**: Points to the 'Related Links' section.

① Knowledge Centerのメニュー、Sign In(ログイン)

Knowledge Center サイトで常に表示されるメニューバーです。



② 検索(Search)



テキストフィールドへ任意のキーワードを入力して検索できますが、現在ご使用は英語のみに制限されています。英語以外の言語で検索する場合は、Advanced Search をご利用いただけます。

たとえば、XenApp 5.0 for Windows Server 2003 の「クライアント」および「プリンタ」に関連する日本語 TechNotes(技術情報)を検索したい場合は、以下のように設定します。

Advanced Search の画面:



Welcome to the Knowledge Center Advanced Search

This search engine has been improved with the following:
 We've upgraded our back-end search technology to improve accuracy and performance.
 We've enhanced the search results interface to make it easier to find the specific results you are looking for.
 We've added the ability to refine your search results by Content Type, Product and Version.

[Search] ボタンをクリックすると、関連する文書が表示されます。

Results 1-20 of 291 for クライアント

1 2 3 4 5 Next >

RDP接続によってPresentation Serverの接続ライセンスが消費される

... Server 3.0以降で提供されているRDPの機能 Presentation Server 3.0以降の Presentation Server製品では、ICAクライアントと同様にRDP ...

[Technotes] - CTX104854 - April 10, 2008

永続クライアントプリンタの設定方法

概要 永続クライアントプリンタ(別称: 非管理プリンタ)とは、従来の形式のクライアントプリンタポートに接続され ...

[Technotes] - CTX120989 - April 27, 2009

McAfee VirusScan Enterprise 8.5またはMcAfee Enterprise 8.0がインストールされているクライアントコンピュータで印刷に失敗する

[タイトル] McAfee VirusScan Enterprise 8.5またはMcAfee Enterprise 8.0がインストールされているクライアントコンピュータで ...

[Technotes] - CTX112903 - March 28, 2007

プリンタ関連ポリシーのレジストリ値

... Access Gatewayデバイス経由であるかどうかなど、Access Gateway関連のフィルタ条件・クライアントIPアドレス ...

[Technotes] - CTX112266 - April 16, 2008

③ Product

Knowledge Centerは、**製品—製品バージョン**を基準に構成されており、製品のバージョン別にプロダクトページを表示できます。**More Products**をクリックすると、すべてのプロダクトがバージョン別に表示されます。各製品バージョンのページでは、Hotfix、TechNotes (KBアーティクル)、Documentation (製品ドキュメント)、Tools、Components、Learning、Forumsなどがタブで選択できるように構成されています (表示されるタブの数は、製品バージョンによって異なります)。また、**Change Language**で言語を選択すると、希望する言語製品の情報のみが表示されるようになります (製品によっては、英語以外の文書がない場合もあります)。

ヒント! : 以前販売されていた製品の技術情報を参照したい場合は、**Products—End of Life**の順にクリックして End of Life Products ページを表示させます。

④ リソース (Knowledge Resources)

以下の Knowledge リソースへのリンクを集約しています。

Product Documentation	管理者ガイドやインストールガイドなどの製品文書のリンク、また Citrix eDocs へのリンク。
Microsoft Updates	マイクロソフトアップデートおよび、マイクロソフトに関連する技術情報。
Licensing	ライセンスに関する文書、情報。他言語バージョンがある場合は、該当文書を表示しているときに画面右上のプルダウンメニュー「 Alternate Language: Select 」で言語を選択できます。
Troubleshooting	トラブルシューティング文書を集めたページです。他言語バージョンがある場合は、該当文書を表示しているときに画面右上のプルダウンメニュー「 Alternate Language: Select 」で言語を選択できます。
What's New...	2007 年 11 月にリニューアルされた際の主な変更点について説明しています。
Knowledge Center FAQ	Knowledge Centerのよくある質問を説明しています。このページの日本語版は、この文書の Knowledge Center FAQs—ナレッジセンターについてよくある質問 を参照してください

⑤ 注目度の高い文書へのリンク (Top Issuesほか)

このセクションには、よく利用されている技術文書へのリンクが表示されます。表示は利用状況を反映して変更される場合があります。現在この部分に表示される文書は英語版に限定されていますが、該当文書の他言語バージョンがある場合は、該当文書を表示しているときに画面右上のプルダウンメニュー「**Alternate Language: Select**」で言語を選択できます。

⑥ 最近リリースされたHotfix (Hotfix)

このセクションには、最近リリースされた Public Hotfix へのリンクが表示 3 つまで表示されます。現在このセクションは、英語版のみの対応となっています。

⑦ セキュリティの脆弱性に関する情報 (Latest Security Bulletins)

このセクションには、最近リリースされた Security Bulletins へのリンクが表示されます。以前にリリースされた Security Bulletins は **More Security Bulletins** をクリックして参照してください。

⑧ 関連サイトへのリンク (Related Links)

Product & Client Downloads	プロダクトおよびクライアントのダウンロードサイトが表示されます。
Support Phone Numbers	各国のテクニカルサポートへの連絡先が表示されます (日本語未対応)
Customer Care	Customer Service のページが表示されます。
Support Programs	テクニカルサポートのページが表示されます。
Product Lifecycle Support	製品ライフサイクルサポートポリシーのページが表示されます。

Knowledge Centerの各種設定方法

Knowledge Centerには、ユーザーの皆様へのサポートサービス拡張の一環として、citrix.com サイトへすべての技術情報を統合しています。また、MyCitrix アカウントで Knowledge Center へログインすると、情報入手に便利な機能を設定できます。

MyCitrix アカウントで Knowledge Center へログインすると、以下のことができるようになります。

1. アカウントに適切な情報が表示されるようになります(表示される情報は、アカウントにより異なります)。

例) パートナーのテクニカルコンタクト様の場合、Limited Hotfix の Readme の閲覧およびダウンロード、一部の調査ツールのダウンロードが可能になります。

2. フォーラムへの投稿が可能になります。
3. 新しい Hotfix や Security Bulletins がリリースされた場合に、お客様の指定したメールアドレスに自動的にリリースをお知らせするメールが送信されるように、**Alerts 機能**を設定できます。
4. 任意の製品バージョンの最新情報がお客様の使用している **RSS フィーダー**に配信されるように、RSS を設定できるようになります。RSS について詳しくは「Knowledge Center RSS 101 の概要」を参照してください。

ヒント! :RSSとは?

Web サイトの見出しや要約などのメタデータを構造化して記述する XML ベースのフォーマットで、主にサイトの更新情報を公開するのに使用されています。使用しているリーダーでサイトを指定すると、RSS 情報を取得して更新状況をまとめた Web ページが作成されます。

Knowledge Centerへサインインする方法

1. Knowledge Center サイト右上に表示されている[Sign In]をクリックします。



2. [Login ID]と[Password]を入力して[Sign In]をクリックします。



3. サインインすると、以下のように[Alerts]が[Alerts for xxxxxx] (xxxxxx にはアカウント名が表示されます)と表示されるようになります。



Alertsの設定

Alertを設定すると、Security Bulletin および Alertを設定した製品バージョンの Hotfix で新規リリースがあった場合、My Citrix アカウントに登録されているメールアドレスへメールが配信されるようになります(文章は英語のみです)。

Hotfix の Alert を設定するには、まず設定したい製品バージョンを表示させてから言語で[日本語]を選択し、右上の[Add to your Hotfix Alert]をクリックすると、選択されている製品バージョンの選択されている言語用の Hotfix がリリースされたときに自動的にメールが配信されるようになります。

Knowledge Center Home > All Products > XenApp > XenApp 5.0 for Windows Server 2008 (日本語)

XenApp 5.0 for Windows Server 2008

Citrix XenApp is an application delivery system that offers client-side and server-side application virtualization, for optimal application performance and flexible delivery options. This allows the delivery of secure applications as a service, while providing the flexibility to leverage future application architectures.

Resources
[Subscribe to Feed](#)

[Add to your Hotfix Alerts](#)

[BOOKMARK](#)

Featured Articles

- Simplifying the Migration to XenApp 5 with XenServer - Reference Architecture
- Troubleshooting Citrix ICA Printer Autocreation
- Troubleshooting 1003 and 1004 Terminal Server Licensing Errors

Return to English content

JA Updates
JA Technotes
JA Documentation
Tools
JA Features
Learning

Viewing: 日本語

JA Hotfixes for XenApp 5.0 for Windows Server 2008 x86 ➔ View all (0 more)

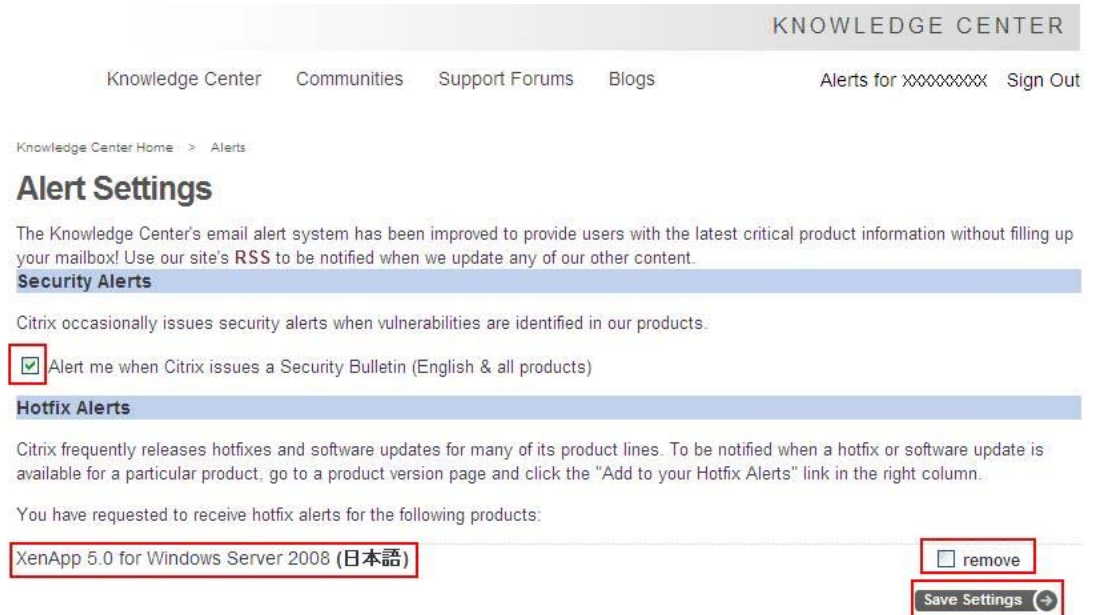
Access Management Console 5.0.1 - Japanese
CTX120424, created 2009/03/14

Hotfix XAJ500W2K8005 - For Citrix XenApp 5.0 for Windows Server 2008 x86

Change Language: 日本語 ▼

- English
- Deutsch
- Español
- Français
- 日本語
- 한국어
- 繁體中文
- 简体中文

セキュリティの脆弱性に関する情報の Alerts を設定するには、ブラウザ画面の右上に表示される [Alerts for xxxxxx] をクリックします。クリックすると以下のページが表示されます。Security Alerts を設定するには、[Alert me when Citrix issues a Security Bulletin (English & all products)] チェックボックスをオンにして [Save Settings] をクリックします。



前述の説明で設定した XenApp 5.0 for Windows Server 2008 (日本語) の Hotfix Alerts が設定されていることが確認できます。この設定を削除するには、右側の [remove] チェックボックスをオンにして [Save Settings] をクリックします。

プロダクトドキュメントや技術文書の新規リリースやアップデート情報を入手するには、各製品バージョンの Web ページで RSS を設定します。RSS の設定については次章で説明しています。

Knowledge Center RSS 101 の概要

RSS は、RSS リーダーを使用してアップデートされたコンテンツをユーザーへ直接、定期的に配信する、XML ベースの Web シンジケーションフォーマットです。RSS を使用すると、興味のある新しいコンテンツの情報を、Web サイトで確認することなく入手できるようになります。通常 RSS リーダーは、1 つの場所から複数の Web サイトにある最新の情報へアクセスできるように設定します。

最新の Web ブラウザ (例: 最新バージョンの Internet Explorer、Firefox、Safari および Opera) にはビルドイン RSS リーダーが含まれています。その他に、スタンドアロン RSS リーダーもご利用いただけます。

Knowledge Center で RSS フィードの配信を設定するには？

RSS フィードの配信は、オレンジ色の RSS アイコンに設定されています。RSS アイコンをクリックすると RSS フィードが設定されます。

RSS フィードに対応している Knowledge Center コンテンツは？

現在、以下の場所から RSS フィードをご利用いただけます：

各製品バージョンのページ

各製品バージョンページの各コンテンツタブ (Hotfixes、TechNotes (技術情報)、Documents、Tools、Learning)

Security Bulletins ページ

パスワードを忘れたとき

1. パスワードを思い出せない場合は、[Sign In]をクリックしたあと、[Forget your Password?]をクリックします。



2. [Login ID]または[E-mail Address]フィールドへ入力して[Search]をクリックすると、MyCitrix に登録されているメールアドレスに「REMIND」というタイトルの通知メールが送信されます(注: 通知メールは英語です)。たとえば[Login ID]を入力して[Search]をクリックすると、以下のように表示されます。

Forgot your password?

Search By:

Login ID

E-mail Address

[More Options](#)

ヒント! : Knowledge Center のログインアカウントは My Citrix アカウントと同じです。

ヒント! : My Citrixの使用方法について詳しくは、カスタマーサービスのページを参照してください。

<http://www.citrix.co.jp/customerservice/mycitrix/index.html>

Knowledge Center活用方法

ここでは、Knowledge Center の具体的な活用方法について説明しています。

基本操作

参照したい製品を画面左側の [Products] から選択します。製品バージョンをクリックし任意の言語を選択すると、中央に以下のような画面が表示されます。



[Change Language] で表示したい情報の言語を設定できます。上図では日本語が選択されていますので、日本語のコンテンツのみが表示されています(注: GUI は英語のままです)。

それぞれのタブをクリックして必要な情報を表示してください。各タブの内容は以下のとおりです。

Updates	Hotfix が表示されます。表示された Hotfix Rollup Pack、Public Hotfixes はサイトから直接ダウンロードできます。サイトにログインしている場合、Limited Hotfixes も表示されるようになります。パートナー様の My Citrix アカウントでサイトへログインしている場合は、サイトから直接 Limited Hotfixes をダウンロードできます。
Technotes	技術情報です。
Documentation	製品ドキュメントです(管理者ガイド、運用・導入ガイド、インストールガイドなど)
Tools	様々なツールを紹介しています。ダウンロードして使用することもできます。使用にあたっては免責条項をご確認ください。
Leaning	ホワイトペーパーやトレーニングツールを公開しています。

日本語版Hotfixを表示する

1. 任意の製品を選択します。
2. [Updates] タブの [Change Language] オプションで、「日本語」を選択します。

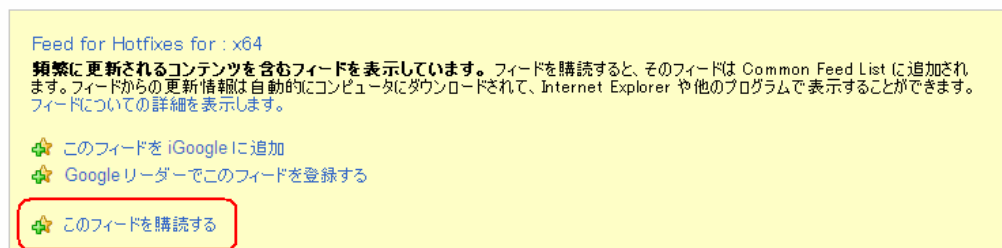


3. **JA** マークのタブで日本語情報のみが表示されるようになります (GUI は英語のままです)。

オプション: Hotfixのリリース情報をRSS配信する手順

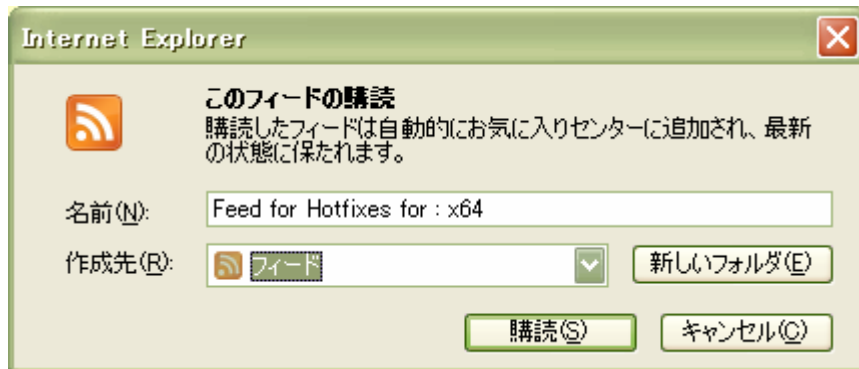
注: 以下は Internet Explorer 7 の例です。

- 1) **RSS** をクリックして、ブラウザの RSS フィードに RSS 配信を登録します。Knowledge Center へログオンしていない場合は、ここでログオンアカウントを入力する画面が表示されます。RSS フィードを設定するには、サイトにログオンしてください。



2) フィードに任意の設定を行って[購読]をクリックすると、使用しているブラウザのRSSフィードに設定されます。

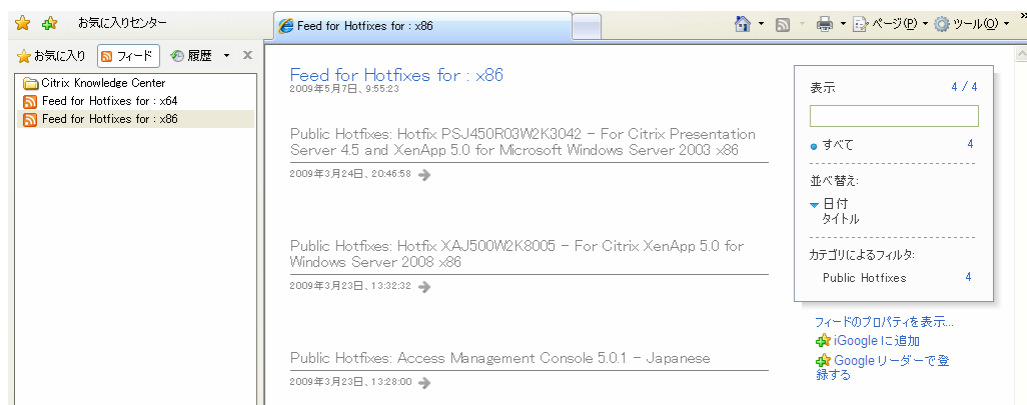
注) [購読]というボタンをクリックしても料金が発生することはありません。



3) [フィードを表示]リンクをクリックするか、ブラウザの[表示]メニューから[フィード]を選択すると購読したフィードが表示されます。



4) 「手順 3」の図の右側の Hotfix 名をクリックすると、以下のようにサイトが表示されます。それぞれの Feed は任意の名前をつけることができます。複数の製品バージョンでフィードを設定する場合は、任意の名前をつけると便利です。



日本語版Technotes(技術情報)を表示する

TehcNotes タブをクリックすると以下のような画面が表示されます(製品バージョンによって、カテゴリの種類や数が異なります)。公開されている日本語の情報のみを閲覧するには[View all]をクリックします。

Return to English content

[JA Updates](#)
[JA Technotes](#)
[JA Documentation](#)
[Tools](#)
[Learning](#)

Change Language: 日本語

Viewing: 日本語

Technotes for XenApp 5.0 for Windows Server 2003 [View all](#) [RSS](#)

Access Management Console		MFCOM SDK	
Administration Console		Management Console	
Application Enumeration		MetaFrame Server Integration	
Application Isolation Environment		My Knowledge	
Application Launch		Novell Integration	
Application Streaming		Performance	
Authentication		Printing	
CPU Management		Program Neighborhood Agent	
Certificates		Proxy Server	
Client Printing		Resource Manager - Metric Collection and Configuration	
Client SDK		Resource Manager - Reporting	
Configuration		Resource Manager - Summary Database	
Customization		SMA Alerts	
Data Store / Local Host Cache		SSL	
Gateway Client			

該当する製品バージョンの TechNotes がアップデートされた日付順 (Modified) に表示されます。 [Created]、[Modified]、[Read]、[Rating] をクリックすると、それぞれの順番にソートされます。左側のタイトルをクリックすると、文書全体が表示されます。

Knowledge Center Home > All Products > XenApp > XenApp 5.0 for Windows Server 2003 (日本語) > Technotes for XenApp 5.0 for Windows Server 2003 (日本語)

Technotes for XenApp 5.0 for Windows Server 2003 (日本語)

Change Language: 日本語 ▼

1 2 3 4 5 6 7 8 9 10 11 12 13 14 15 16 17 18 19 20 21 22 23 24 25 Next >

Technotes JA	Created	Modified	Read	Rating
<p>Citrix Presentation Server製品とVMware ESX ServerおよびMicrosoft Virtual Serverのサポートについて</p> <p>【タイトル】 Citrix Presentation Server製品とVMware ESX ServerおよびMicrosoft Virtual Serverのサポートについて 下記の要件にリストされている上で実行されるMicrosoft Virtual Server 2005と同様に、CitrixはVMWare ESXおよびGSX Serverでホ...</p> <p>CTX102324</p>	03/07/14	09/05/03	6,924	Unrated
<p>Streaming Plug-inおよびProfilerのVersion 1.3はWindows 2000 Professional上でサポートされない</p> <p>概要 Streaming Plug-inおよびProfilerのVersion 1.3は、Windows 2000 Professionalプラットフォーム上でサポートされていません。お客様により良いサービスを提供するために、Windows 2000 Professionalを使用しているお客様向けに、今後もPlug-inクライアントおよびProfilerのVersion 1...</p>	09/05/01	09/05/01	4	Unrated

Hotfix Rollup PackおよびHotfixesをダウンロードする方法

注:この手順では、Presentation Server 4.5 for Windows Server 2003 を例にとって説明しています。

[url http://support.citrix.com/]Knowledge Center[url]へアクセスします。左側のナビゲーションツールから任意のプロダクトをクリックします。たとえば[Presentation Server]をクリックすると以下のように展開されます。

[Updates]タブの右側にある[Change Language]から[日本語]を選択します。

入手可能な Hotfix が表示されます。

[View all]をクリックすると、プラットフォームごとの Hotfix が一覧表示されます。()内には表示されていない Hotfix の数が表示されます。この例では、現在の画面で表示されている以外の Hotfix がないことがわかります。

注: "Limited release hotfixes, build announcements, and other privileged articles are not visible unless you sign in."

Hotfix Rollup Pack、Public Hotfixes は、サイトから直接ダウンロードできます。

※ パートナー様の MyCitrix アカウントでサイトにログインしている場合は、Limited Hotfixes の Readme を参照、およびダウンロードできます。

Updates タブを選択した場合、実行ファイルが添付された Readme が表示されます。

[Download]をクリックすると、実行ファイルのダウンロードが始まります。ダウンロードする前に、必ず Readme の内容をご確認ください。

Rate this Article: ☆☆☆☆☆ Article Feedback Print View BOOKMARK Languages: Select

Hotfix Rollup Pack 4 for Citrix XenApp 5.0 and Citrix Presentation Server 4.5 for Microsoft Windows Server 2003 64-bit Edition - Japanese

Document ID: CTX119078 / Created On: 2009/04/13 / Updated On: 2009/04/29

Average Rating: not yet rated

Download PSJ450W2K3X64R04

View products this document applies to

Hotfix Rollup Pack 4 for Citrix XenApp™ 5.0/Citrix Presentation Server™ 4.5 for Microsoft Windows Server™ 2003 64-bit Edition

Readmeファイル

このReadmeのファイル名: PSJ450W2K3X64R04.HTML

このHotfixのファイル名: PSJ450W2K3X64R04.MSP

対象製品: 64ビット版のWindows Server 2003ファミリ上で動作する、以下のいずれかのCitrix製品

- XenApp 5.0
- Presentation Server 4.5 Feature Pack 1
- Presentation Server 4.5

[開く]をクリックするか、[保存]をクリックして任意の場所にファイルを保存してから、修正プログラムを実行します。





日本語対応フォーラムおよびブログ

以下のフォーラムサイトおよびブログは日本語対応しています。

フォーラム:XenServer/Essentials Japanese

<http://forums.citrix.com/category.jspa?categoryID=176>

フォーラム:XenDesktop Japanese

<http://forums.citrix.com/category.jspa?categoryID=190>

Japan Team ブログ


<http://community.citrix.com/display/cdn/Japan+Team>

Knowledge Center FAQs – ナレッジセンターについてよくある質問

質問: 英語の文書のみが表示されています。他の言語の情報はどのように検索できますか？

回答: 英語以外で検索するには、[Advanced Search]リンクをクリックして、[Select a Language]オプションで検索したい言語を選択します。

例:



Select a Language: English Français Español Deutsch Japanese

質問: 英語のHotfixのみが表示されています。他の言語製品用に作成されたHotfixはどのように検索できますか？

回答: Knowledge Center は英語サイトですが、他の言語のコンテンツも含まれています。英語以外の言語は以下の方法でサイトをご利用いただけます。

Advanced Search を使用して検索します。

英語以外の言語版が作成されている文書には、他言語へのリンクが表示されます ([Alternate Languages] の [Select] メニューをクリックすると、有効な言語が表示されます)。

英語以外の文書でも、「CTX」番号を使用すると通常の [Search] フィールドで検索できます。

質問: Software Development Kits (SDK) および Citrix Developer Network (CDN) Web サイトへのリンクはどこにありますか？

回答: 新しく、Citrix Developer Network (CDN) 専用のコミュニティベースの Web サイトが作成されました。トップページの [Communities] リンクをクリックするか、Web ブラウザで

「<http://community.citrix.com/cdn/>」とアドレスを入力します。SDK サイトは、このサイトの SDK セクションにあります (<http://community.citrix.com/cdn/sdk-wiki/>)。

質問: Resource Tools が見つかりません。どこから入手できますか？

回答: Resource Tools は、新しい CDN サイトの Script Exchange (<http://community.citrix.com/cdn/script-exchange/>) から入手できます。

質問: フォーマットが崩れている文書を見つけました。どのようにしたらよいですか？

回答: フォーマットが崩れている、図が正しく表示されていないといった文書を見つけた場合は、文書が表示されている画面右上の [Article Feedback] リンクをクリックしてお知らせください (英語のみ)。またはテクニカルサポートヘドキュメント ID をお知らせください。

質問: 以前は使用できていたのに、新しい機能の一部が正しく使用できません。

回答: このサイトは、Mozilla Firefox 1.5.0.12、2.0.0.9、Microsoft Internet Explorer 6.0、7.0、Apple Safari 2.0.4 および Opera 9.24 での使用がサポートされています。より有効にご使用いただくには、使用されている Web ブラウザ上でクッキーおよび JavaScript を有効に設定してください。

シトリックス・システムズ・ジャパン株式会社

Citrix Systems, Inc. について

Citrix Systems, Inc. (Nasdaq:CTXS) は、アプリケーションデリバリー インフラストラクチャーにおける世界的なリーダー企業で、最も信頼のおけるブランドです。世界中で 215,000 以上の企業や組織が、最良のパフォーマンス、最高のセキュリティを低コストで、あらゆるアプリケーションをあらゆるユーザーにデリバリーするために、Citrix を利用しています。Citrix の顧客には、FORTUNE 100 の 100%の企業、FORTUNE Global 500 の 99%の企業、数十万の小規模ビジネスやプロシューマーが含まれています。100 カ国以上に約 8,000 社以上のチャネル、アライアンスパートナーを有し、2008 年度の年間売上は 16 億ドルです。

©Copyright 2009 Citrix Systems, Inc. All rights reserved. Citrix®, Citrix XenServer™, Citrix Essentials™, Citrix StorageLink™は、Citrix Systems, Inc. の米国あるいはその他の国における登録商標または商標です。その他の社名、商品名はそれぞれの所有者の商標または登録商標です。記載された製品の仕様・機能等は改良のため予告なしに変更される場合があります。

www.citrix.co.jp

2009 年 7 月現在
XA/BRO/0709/5000